




INCOLTECHOS
Estructuras Modulares



TEJA IT-1010

Cubierta arquitectonica

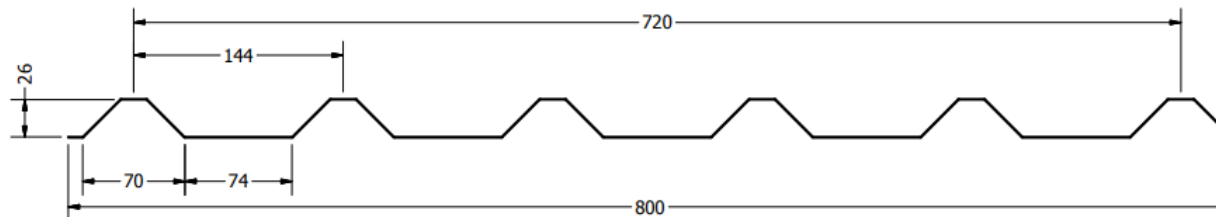
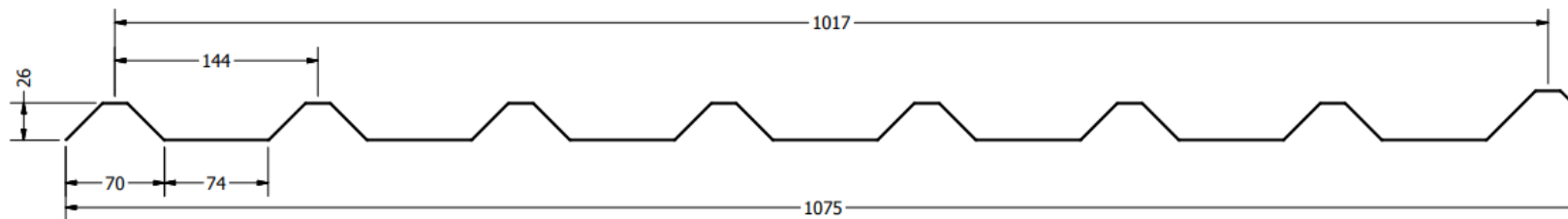
Información general

- La Cubierta Arquitectónica es segura, resistente y fácil de instalar. Se recomienda su utilización en obras donde se manejen luces entre correas de cubiertas inferiores a 2300 mm y que requieran acabados altamente decorativos. Se presenta en anchos de 720 mm y 1010 mm, Puede ser utilizada como fachada y/o cubierta.



Especificaciones

- Acabados: galvanizado con recubrimiento en zinc G60 ó pre-pintada de diferentes colores para excelentes acabados en obras.
- Variedad de espesores: desde cal 22 (0,70 mm) hasta cal 30 (0,30 mm).
- En Incoltechos SAS fabricamos a la medida deseada por el cliente.



Especificaciones técnicas

FICHA TECNICA				
ESPESOR	CALIBRE	PESO (Kg/m)	ANCHO UTIL (mm)	ACABADO
0,30 mm	30	2,12	720	galvanizado/prepintado
0,36 mm	28	3,45	1010	galvanizado/prepintado
0,45 mm	26	4,3	1010	galvanizado/prepintado
0,60 mm	24	5,75	1010	galvanizado/prepintado

DISTANCIA ENTRE APOYOS

TABLA DE CARGA						
DISTANCIA ENTRE APOYOS (mm)	Luz simple carga (Kgf/m ²)			Luz continua carga (Kgf/m ²)		
	cal 30	cal 28	cal 26	cal 30	cal 28	cal 26
1000	120	180	262	136	197	262
1500	68	80	116	72	87	116
2000	32	45	66	34	49	65



DISTANCIA ENTRE APOYOS (mm)	RECOMENDACIONES
De 0 a 1000	CAL 30
De 1000 a 1200	CAL 28
> 1200	CAL 26